

Paro Registrado.

Marzo 2023

FICHA TERRITORIAL: Comarca Maestrazgo

Unidad: nº personas

Fuente: Instituto Aragonés de Empleo

Por grupo de edad y sexo

	Total	Hombres	Mujeres
16-19	1	1	0
20-24	4	0	4
25-29	6	2	4
30-34	5	1	4
35-39	6	2	4
40-44	6	2	4
45-49	8	4	4
50-54	5	3	2
55-59	15	4	11
60-64	33	13	20
Total	89	32	57

Por sector de actividad económica y sexo

CNAE-2009	Total	Hombres	Mujeres
Agricultura, ganadería y pesca	7	5	2
Industria y energía	13	3	10
Construcción	9	8	1
Servicios	55	15	40
Sin empleo anterior	5	1	4
Total	89	32	57

Por sección de actividad económica y sexo

CNAE-2009	Total	Hombres	Mujeres
Agricultura, ganadería, silvicultura y pesca	7	5	2
Industrias extractivas	1	1	0
Industria manufacturera	12	2	10
Construcción	9	8	1
Comercio al por mayor y al por menor; reparación de vehículos de motor y motocicletas	5	1	4
Transporte y almacenamiento	4	3	1
Hostelería	15	2	13
Actividades financieras y de seguros	2	0	2
Actividades administrativas y servicios auxiliares	3	0	3
Administración Pública y defensa; Seguridad Social obligatoria	9	4	5
Educación	4	2	2
Actividades sanitarias y de servicios sociales	8	2	6
Actividades artísticas, recreativas y de entretenimiento	2	1	1
Otros servicios	3	0	3
Sin clasificar	5	1	4
Total	89	32	57

La actividad económica indica aquella en la que el parado realizó su último trabajo, según la Clasificación Nacional de Actividades Económicas de 2009 (CNAE-2009)

Paro Registrado.

Marzo 2023

FICHA TERRITORIAL: Comarca Maestrazgo

Unidad: nº personas

Fuente: Instituto Aragonés de Empleo

Por nivel de formación y sexo

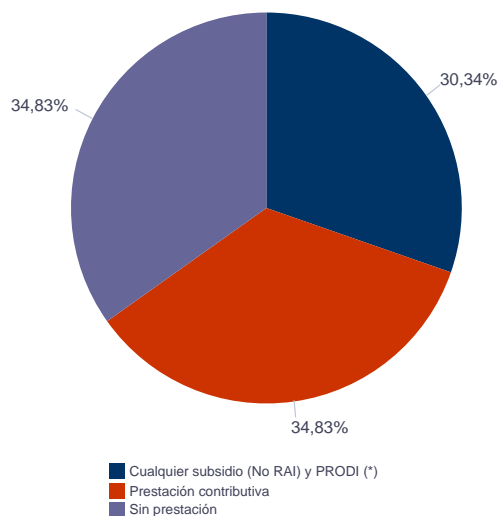
		Total	Hombres	Mujeres
Educación primaria	Educación Primaria o inferior	20	7	13
		20	7	13
Primera etapa de educación secundaria	Primera etapa de educación secundaria	46	18	28
		46	18	28
Segunda etapa de educación secundaria	Bachillerato	3	1	2
	Enseñanza media de formación profesional	5	3	2
		8	4	4
Enseñanza superior	Enseñanza superior de formación profesional	7	1	6
	Enseñanza superior universitaria	8	2	6
		15	3	12
Total		89	32	57

NOTA: La tabla de nivel de formación se basa en la Clasificación Nacional de Educación 2000 (INE). Se ha seleccionado el nivel educativo más alto adquirido por el demandante parado.

Por tipo de prestación y sexo

	Total	Hombres	Mujeres
Sin prestación	31	12	19
Prestación contributiva	31	9	22
Cualquier subsidio (No RAI) y PRODI (*)	27	11	16
Total	89	32	57

(*) PRODI= Programa temporal de protección por desempleo e inserción, RAI = Renta activa de inserción.



Paro Registrado.

Marzo 2023

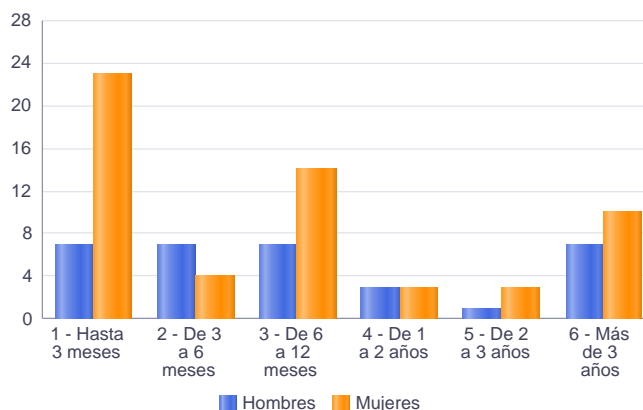
FICHA TERRITORIAL: **Comarca Maestrazgo**

Unidad: nº personas

Fuente: Instituto Aragonés de Empleo

Por tiempo en situación laboral como desempleado y sexo

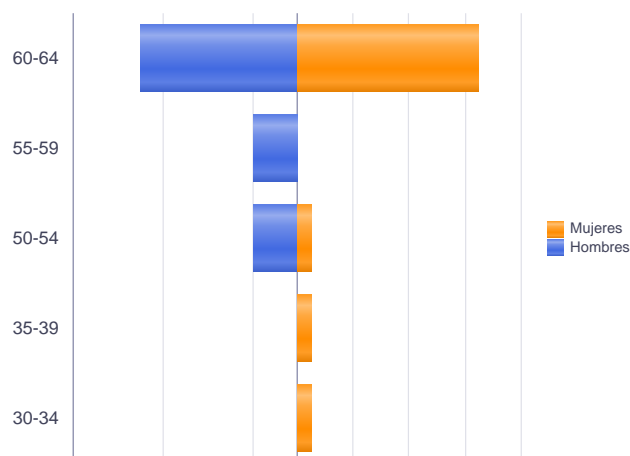
		Total	Hombres	Mujeres
Corta Duración	Hasta 3 meses	30	7	23
	De 3 a 6 meses	11	7	4
	De 6 a 12 meses	21	7	14
		62	21	41
Larga Duración	De 1 a 2 años	6	3	3
	De 2 a 3 años	4	1	3
	Más de 3 años	17	7	10
		27	11	16
Total		89	32	57



Parados de larga duración* por grupo de edad y sexo

	Total	Hombres	Mujeres
30-34	1	0	1
35-39	1	0	1
50-54	3	2	1
55-59	2	2	0
60-64	20	7	13
Total	27	11	16

* Más de 12 meses como desempleado



Paro Registrado.

Marzo 2023

FICHA TERRITORIAL: **Comarca Maestrazgo**

Unidad: nº personas

Fuente: Instituto Aragonés de Empleo

Por sector de actividad económica, nacionalidad y sexo

	Españoles			Extranjeros comunitarios (UE-27)			Extranjeros no comunitarios		
	Total	Hombres	Mujeres	Total	Hombres	Mujeres	Total	Hombres	Mujeres
Agricultura, ganadería y pesca	5	4	1	1	1	0	1	0	1
Construcción	8	7	1	0	0	0	1	1	0
Industria y energía	13	3	10	0	0	0	0	0	0
Servicios	47	13	34	5	2	3	3	0	3
Sin empleo anterior	3	1	2	0	0	0	2	0	2
Total	76	28	48	6	3	3	7	1	6

Ranking de ocupaciones más solicitadas por los demandantes parados, por sexo

Cod. Ocupación	Ocupación	Total	Hombres	Mujeres
92101050	Personal de limpieza o limpiadores en general	23	0	23
95431028	Peones forestales	17	12	5
51101026	Cocineros, en general	16	3	13
95121019	Peones de horticultura, jardinería	16	12	4
51201049	Camareros, en general	14	3	11
96021013	Peones de la construcción de edificios	14	12	2
92101027	Camareros de pisos (hostelería)	13	0	13
96011029	Peones de obras públicas, en general	10	9	1
97001104	Peones de la industria manufacturera, en general	8	2	6
57101013	Asistentes domiciliarios	8	1	7
84121035	Conductores de furgonetas, hasta 3,5 t.	7	6	1
52201079	Dependientes de comercio, en general	7	0	7
95111016	Peones agrícolas, en general	6	4	2
71211015	Albañiles	6	6	0
97001140	Peones de la industria textil	5	0	5
91001018	Empleados de hogar	4	0	4
93101024	Pinches de cocina	4	0	4
43091029	Empleados administrativos, en general	4	0	4
98111024	Mozos de carga y descarga, almacén y/o mercado de abastos	4	3	1
84321042	Conductores de camiones, en general	3	3	0
81531046	Operadores de máquina industrial de coser a la plana, excepto peletería, calzado, marroquinería y guantería de piel	3	0	3
81521016	Operadores de máquina circular tejedora de género de punto	3	1	2
75101033	Instaladores electricistas, en general	3	3	0
71111014	Encofradores	3	3	0
62031026	Trabajadores de ganado porcino en intensivo	3	3	0
61201028	Jardineros, en general	3	2	1
57221018	Cuidadores de niños en domicilio	3	0	3
56291025	Cuidadores de minusválidos físicos, psíquicos y sensoriales	3	0	3
52201231	Dependientes de panadería, pastelería y confitería	3	0	3
44121057	Recepcionistas-telefonistas en oficinas, en general	3	0	3

Instituto Aragonés de Estadística / Trabajo, Salarios y Relaciones Laborales / Paro Registrado

Paro Registrado.

Marzo 2023

FICHA TERRITORIAL: **Comarca Maestrazgo**

Unidad: nº personas

Fuente: Instituto Aragonés de Empleo

Cod. Ocupación	Ocupación	Total	Hombres	Mujeres
43091010	Agentes judiciales y/o alguaciles	3	3	0

NOTA: Cada demandante puede solicitar hasta 6 ocupaciones.